

**MINISTERIO DE HACIENDA**  
**DIRECCION GENERAL DE PRESUPUESTO**  
**EJECUCION DE LOS INGRESOS Y FUENTES DE FINANCIAMIENTO**  
**CORRESPONDIENTE AL MES DE AGOSTO DEL AÑO 2021**

**Código del Capítulo: 7069**

**Denominación: Ayuntamiento Municipal de La Romana**

Clasificador de Ingresos						Entidad Orgranite	Fuente Financiamiento	Fuente Especifica	Organismo Financiador	Presupuesto			Percibido			
Tipo	Concepto	Cuenta	Sub- Cuenta	Auxiliar	Concepto Definición					Original	Modificaciones	Vigente	Acumulado Anterior	Realizado en el Mes	Acumulado a la Fecha	Balance por Percibir
1	2	3	4	5	6	7	8	9	10	11	12	13 = 11 +/- 12	14	15	16 = 14 + 15	17 = 13 - 16
0					<b>Clasificador de Financiamiento</b>					0.00	0.00	0.00	0.00	0.00	0.00	0.00
1					<b>Clasificador de Ingresos</b>					357,712,825.00	0.00	357,712,825.00	160,895,078.14	21,495,435.20	182,390,513.34	175,322,311.66
1	1				<b>IMPUESTOS</b>					53,459,733.00	0.00	53,459,733.00	9,596,503.55	837,562.75	10,434,066.30	43,025,666.70
1	1	3			IMPUESTOS SOBRE LA PROPIEDAD					1,600,000.00	0.00	1,600,000.00	0.00	0.00	0.00	1,600,000.00
1	1	3	1		IMPUESTOS SOBRE LA PROPIEDAD Y TRANSACCIONES FINANCIERAS Y DE CAPITAL					1,600,000.00	0.00	1,600,000.00	0.00	0.00	0.00	1,600,000.00
1	1	3	1	11	Impuesto sobre terrenos no urbanizados	0000	30	9996	102	800,000.00	0.00	800,000.00	0.00	0.00	0.00	800,000.00
1	1	3	1	12	Impuesto sobre solares no edificados	0000	30	9996	102	800,000.00	0.00	800,000.00	0.00	0.00	0.00	800,000.00
1	1	4			IMPUESTOS INTERNOS SOBRE MERCANCIAS Y SERVICIOS					50,759,733.00	0.00	50,759,733.00	9,551,753.55	834,562.75	10,386,316.30	40,373,416.70
1	1	4	1		IMPUESTOS SOBRE LOS BIENES Y SERVICIOS					3,500,000.00	0.00	3,500,000.00	782,994.06	96,611.20	879,605.26	2,620,394.74
1	1	4	1	03	Impuesto sobre ventas condicionales de muebles	0000	30	9996	102	3,500,000.00	0.00	3,500,000.00	782,994.06	96,611.20	879,605.26	2,620,394.74
1	1	4	3		IMPUESTOS AL USO DE BIENES Y SERVICIOS					47,259,733.00	0.00	47,259,733.00	8,768,759.49	737,951.55	9,506,711.04	37,753,021.96
1	1	4	3	17	Expedición de tabllas vehículos de motor y de tracción animal-muscular.	0000	30	9996	102	1,000,000.00	0.00	1,000,000.00	0.00	0.00	0.00	1,000,000.00
1	1	4	3	18	Anuncios, muestras y carteles	0000	30	9996	102	10,000,000.00	0.00	10,000,000.00	1,753,424.00	141,556.00	1,894,980.00	8,105,020.00
1	1	4	3	19	Rodaje y transporte de materiales varios	0000	30	9996	102	2,000,000.00	0.00	2,000,000.00	323,000.00	54,000.00	377,000.00	1,623,000.00
1	1	4	3	20	Hoteles, moteles y apartoteles y establecimientos similares	0000	30	9996	102	800,000.00	0.00	800,000.00	0.00	0.00	0.00	800,000.00

**MINISTERIO DE HACIENDA**  
**DIRECCION GENERAL DE PRESUPUESTO**  
**EJECUCION DE LOS INGRESOS Y FUENTES DE FINANCIAMIENTO**  
**CORRESPONDIENTE AL MES DE AGOSTO DEL AÑO 2021**

**Código del Capítulo: 7069**

**Denominación: Ayuntamiento Municipal de La Romana**

Clasificador de Ingresos						Entidad Orogante	Fuente Financiamiento	Fuente Especifica	Organismo Financiador	Presupuesto			Percibido			
Tipo	Concepto	Cuenta	Sub-Cuenta	Auxiliar	Concepto Definición					Original	Modificaciones	Vigente	Acumulado Anterior	Realizado en el Mes	Acumulado a la Fecha	Balance por Percibir
1	2	3	4	5	6	7	8	9	10	11	12	13 = 11 +/- 12	14	15	16 = 14 + 15	17 = 13 - 16
1	1	4	3	22	Traspaso de solares y terrenos rurales	0000	30	9996	102	4,000,000.00	0.00	4,000,000.00	1,078,517.00	65,000.00	1,143,517.00	2,856,483.00
1	1	4	3	23	Mercado móvil (chimi, hot dog y otros)	0000	30	9996	102	1,000,000.00	0.00	1,000,000.00	95,316.00	16,385.00	111,701.00	888,299.00
1	1	4	3	24	Autorización para poda y corte de arboles	0000	30	9996	102	75,000.00	0.00	75,000.00	400.00	0.00	400.00	74,600.00
1	1	4	3	25	Registro y organización sindicato de choferes	0000	30	9996	102	3,000,000.00	0.00	3,000,000.00	0.00	0.00	0.00	3,000,000.00
1	1	4	3	26	Funcionamiento car wash	0000	30	9996	102	75,000.00	0.00	75,000.00	0.00	0.00	0.00	75,000.00
1	1	4	3	28	Impuesto sobre tramitación de documentos	0000	30	9996	102	5,000,000.00	0.00	5,000,000.00	678,040.00	90,460.00	768,500.00	4,231,500.00
1	1	4	3	29	Impuesto sobre registro de documentos	0000	30	9996	102	7,000,000.00	0.00	7,000,000.00	1,647,007.10	109,430.00	1,756,437.10	5,243,562.90
1	1	4	3	31	Impuesto sobre billares	0000	30	9996	102	59,733.00	0.00	59,733.00	3,000.00	0.00	3,000.00	56,733.00
1	1	4	3	32	Espectáculos públicos con o sin boleta de entrada	0000	30	9996	102	500,000.00	0.00	500,000.00	17,400.00	500.00	17,900.00	482,100.00
1	1	4	3	33	Licencias de construcción	0000	30	9996	102	10,000,000.00	0.00	10,000,000.00	2,781,755.39	207,420.55	2,989,175.94	7,010,824.06
1	1	4	3	34	Permiso construcción pozos filtrantes	0000	30	9996	102	300,000.00	0.00	300,000.00	27,600.00	4,800.00	32,400.00	267,600.00
1	1	4	3	35	Permiso para romper pavimento de la vía pública	0000	30	9996	102	500,000.00	0.00	500,000.00	150,800.00	32,900.00	183,700.00	316,300.00
1	1	4	3	36	Instalación envasadora de gas y estaciones de combustible	0000	30	9996	102	500,000.00	-200,000.00	300,000.00	0.00	0.00	0.00	300,000.00
1	1	4	3	37	Ocupación vías públicas para comercio informal	0000	30	9996	102	300,000.00	0.00	300,000.00	27,800.00	0.00	27,800.00	272,200.00
1	1	4	3	38	Permiso a ocupar vía pública con material de construcción	0000	30	9996	102	100,000.00	0.00	100,000.00	16,000.00	0.00	16,000.00	84,000.00
1	1	4	3	39	Permiso para usufructo vía pública carga y descarga mercancías	0000	30	9996	102	100,000.00	200,000.00	300,000.00	103,700.00	15,500.00	119,200.00	180,800.00

**MINISTERIO DE HACIENDA**  
**DIRECCION GENERAL DE PRESUPUESTO**  
**EJECUCION DE LOS INGRESOS Y FUENTES DE FINANCIAMIENTO**  
**CORRESPONDIENTE AL MES DE AGOSTO DEL AÑO 2021**

Código del Capítulo: **7069**

Denominación: **Ayuntamiento Municipal de La Romana**

Clasificador de Ingresos						Entidad Orogante	Fuente Financiamiento	Fuente Especifica	Organismo Financiador	Presupuesto			Percibido			
Tipo	Concepto	Cuenta	Sub-Cuenta	Auxiliar	Concepto Definición					Original	Modificaciones	Vigente	Acumulado Anterior	Realizado en el Mes	Acumulado a la Fecha	Balance por Percibir
1	2	3	4	5	6	7	8	9	10	11	12	13 = 11 +/- 12	14	15	16 = 14 + 15	17 = 13 - 16
1	1	4	3	40	Instalación car wash	0000	30	9996	102	100,000.00	0.00	100,000.00	0.00	0.00	0.00	100,000.00
1	1	4	3	42	Construcción nichos, fosas y panteones	0000	30	9996	102	100,000.00	0.00	100,000.00	0.00	0.00	0.00	100,000.00
1	1	4	3	43	Construcción de rampas con exceso de metros lineales	0000	30	9996	102	100,000.00	0.00	100,000.00	0.00	0.00	0.00	100,000.00
1	1	4	3	44	Licencia para instalación telecomunicaciones	0000	30	9996	102	500,000.00	0.00	500,000.00	0.00	0.00	0.00	500,000.00
1	1	4	3	47	Parada de Autobuses y Parqueos	0000	30	9996	102	150,000.00	0.00	150,000.00	65,000.00	0.00	65,000.00	85,000.00
1	1	9			IMPUESTOS DIVERSOS					1,100,000.00	0.00	1,100,000.00	44,750.00	3,000.00	47,750.00	1,052,250.00
1	1	9	1		IMPUESTOS DIVERSOS					1,100,000.00	0.00	1,100,000.00	44,750.00	3,000.00	47,750.00	1,052,250.00
1	1	9	1	05	Uso de aparatos reproductores de música diversos	0000	30	9996	102	100,000.00	0.00	100,000.00	0.00	0.00	0.00	100,000.00
1	1	9	1	99	Otros impuestos diversos	0000	30	9996	102	1,000,000.00	0.00	1,000,000.00	44,750.00	3,000.00	47,750.00	952,250.00
1	4				<b>TRANSFERENCIAS</b>					<b>244,028,092.00</b>	<b>0.00</b>	<b>244,028,092.00</b>	<b>138,970,212.59</b>	<b>19,772,423.00</b>	<b>158,742,635.59</b>	<b>85,285,456.41</b>
1	4	1			TRANSFERENCIAS CORRIENTES					146,416,855.00	0.00	146,416,855.00	82,030,323.40	11,638,153.00	93,668,476.40	52,748,378.60
1	4	1	5		TRANSFERENCIAS CORRIENTES RECIBIDAS POR LOS AYUNTAMIENTOS					146,416,855.00	0.00	146,416,855.00	82,030,323.40	11,638,153.00	93,668,476.40	52,748,378.60
1	4	1	5	03	Ordinaria según ley (CORRIENTE)	0000	20	1955	100	146,416,855.00	0.00	146,416,855.00	82,030,323.40	11,638,153.00	93,668,476.40	52,748,378.60
1	4	2			TRANSFERENCIAS DE CAPITAL					97,611,237.00	0.00	97,611,237.00	56,939,889.19	8,134,270.00	65,074,159.19	32,537,077.81
1	4	2	5		TRANSFERENCIAS DE CAPITAL RECIBIDAS POR LOS AYUNTAMIENTOS					97,611,237.00	0.00	97,611,237.00	56,939,889.19	8,134,270.00	65,074,159.19	32,537,077.81
1	4	2	5	03	Ordinaria según ley (CAPITAL)	0000	20	1955	100	97,611,237.00	0.00	97,611,237.00	56,939,889.19	8,134,270.00	65,074,159.19	32,537,077.81

**MINISTERIO DE HACIENDA**  
**DIRECCION GENERAL DE PRESUPUESTO**  
**EJECUCION DE LOS INGRESOS Y FUENTES DE FINANCIAMIENTO**  
**CORRESPONDIENTE AL MES DE AGOSTO DEL AÑO 2021**

Código del Capítulo: **7069**

Denominación: **Ayuntamiento Municipal de La Romana**

Clasificador de Ingresos						Entidad Organizadora	Fuente Financiamiento	Fuente Específica	Organismo Financiador	Presupuesto			Percibido			
Tipo	Concepto	Cuenta	Sub- Cuenta	Auxiliar	Concepto Definición					Original	Modificaciones	Vigente	Acumulado Anterior	Realizado en el Mes	Acumulado a la Fecha	Balance por Percibir
1	2	3	4	5	6	7	8	9	10	11	12	13 = 11 +/- 12	14	15	16 = 14 + 15	17 = 13 - 16
1	5				<b>INGRESOS POR CONTRAPRESTACION</b>					<b>48,925,000.00</b>	<b>0.00</b>	<b>48,925,000.00</b>	<b>8,346,529.00</b>	<b>622,199.45</b>	<b>8,968,728.45</b>	<b>39,956,271.55</b>
1	5	1			VENTAS DE BIENES Y SERVICIOS					48,925,000.00	0.00	48,925,000.00	8,346,529.00	622,199.45	8,968,728.45	39,956,271.55
1	5	1	2		VENTAS SERVICIOS DEL ESTADO					6,000,000.00	0.00	6,000,000.00	2,474,900.00	64,200.00	2,539,100.00	3,460,900.00
1	5	1	2	20	Uso de Rampas	0000	30	9995	102	6,000,000.00	0.00	6,000,000.00	2,474,900.00	64,200.00	2,539,100.00	3,460,900.00
1	5	1	3		TASAS					32,750,000.00	0.00	32,750,000.00	5,589,420.00	493,299.45	6,082,719.45	26,667,280.55
1	5	1	3	09	Tramitación de plano	0000	30	9995	102	200,000.00	0.00	200,000.00	11,300.00	1,500.00	12,800.00	187,200.00
1	5	1	3	12	Supervisión y fiscalización de obras	0000	30	9995	102	400,000.00	0.00	400,000.00	68,400.00	4,300.00	72,700.00	327,300.00
1	5	1	3	13	Limpiezas solares yermos	0000	30	9995	102	150,000.00	0.00	150,000.00	0.00	0.00	0.00	150,000.00
1	5	1	3	14	Inhumación y exhumación	0000	30	9995	102	300,000.00	0.00	300,000.00	58,600.00	7,800.00	66,400.00	233,600.00
1	5	1	3	15	Expedición certificaciones	0000	30	9995	102	1,600,000.00	0.00	1,600,000.00	248,750.00	27,100.00	275,850.00	1,324,150.00
1	5	1	3	16	Estudio y autorización para uso de suelo	0000	30	9995	102	20,000,000.00	0.00	20,000,000.00	4,171,050.00	292,979.45	4,464,029.45	15,535,970.55
1	5	1	3	17	Garajes	0000	30	9995	102	50,000.00	0.00	50,000.00	0.00	0.00	0.00	50,000.00
1	5	1	3	19	Grúas y remolques	0000	30	9995	102	50,000.00	0.00	50,000.00	0.00	0.00	0.00	50,000.00
1	5	1	3	20	Recolección desechos sólidos	0000	30	9995	102	8,000,000.00	0.00	8,000,000.00	998,720.00	156,620.00	1,155,340.00	6,844,660.00
1	5	1	3	99	Otras tasas	0000	30	9995	102	2,000,000.00	0.00	2,000,000.00	32,600.00	3,000.00	35,600.00	1,964,400.00
1	5	1	4		DERECHOS ADMINISTRATIVOS					4,600,000.00	0.00	4,600,000.00	145,984.00	45,700.00	191,684.00	4,408,316.00
1	5	1	4	30	Franjas, rutas y permisos para transporte urbano	0000	30	9998	102	3,000,000.00	0.00	3,000,000.00	0.00	0.00	0.00	3,000,000.00

**MINISTERIO DE HACIENDA**  
**DIRECCION GENERAL DE PRESUPUESTO**  
**EJECUCION DE LOS INGRESOS Y FUENTES DE FINANCIAMIENTO**  
**CORRESPONDIENTE AL MES DE AGOSTO DEL AÑO 2021**

Código del Capítulo: **7069**

Denominación: **Ayuntamiento Municipal de La Romana**

Clasificador de Ingresos						Entidad Orogante	Fuente Financiamiento	Fuente Especifica	Organismo Financiador	Presupuesto			Percibido			
Tipo	Concepto	Cuenta	Sub-Cuenta	Auxiliar	Concepto Definición					Original	Modificaciones	Vigente	Acumulado Anterior	Realizado en el Mes	Acumulado a la Fecha	Balance por Percibir
1	2	3	4	5	6	7	8	9	10	11	12	13 = 11 +/- 12	14	15	16 = 14 + 15	17 = 13 - 16
1	5	1	4	31	Estacionamiento vía pública	0000	30	9998	102	100,000.00	0.00	100,000.00	0.00	0.00	0.00	100,000.00
1	5	1	4	39	Casetas Fijas y móviles	0000	30	9998	102	1,500,000.00	0.00	1,500,000.00	145,984.00	45,700.00	191,684.00	1,308,316.00
1	5	1	5		ARRENDAMIENTOS					5,575,000.00	0.00	5,575,000.00	136,225.00	19,000.00	155,225.00	5,419,775.00
1	5	1	5	04	Locales y casetas a buhoneros	0000	30	9998	102	2,000,000.00	0.00	2,000,000.00	1,800.00	0.00	1,800.00	1,998,200.00
1	5	1	5	06	Sanitarios móviles	0000	30	9998	102	50,000.00	0.00	50,000.00	0.00	0.00	0.00	50,000.00
1	5	1	5	08	Mercados y hospedajes	0000	30	9998	102	2,500,000.00	0.00	2,500,000.00	134,425.00	19,000.00	153,425.00	2,346,575.00
1	5	1	5	09	Galleras	0000	30	9998	102	25,000.00	0.00	25,000.00	0.00	0.00	0.00	25,000.00
1	5	1	5	19	Otros proventos	0000	30	9998	102	1,000,000.00	0.00	1,000,000.00	0.00	0.00	0.00	1,000,000.00
1	6				<b>OTROS INGRESOS</b>					<b>11,300,000.00</b>	<b>0.00</b>	<b>11,300,000.00</b>	<b>3,981,833.00</b>	<b>263,250.00</b>	<b>4,245,083.00</b>	<b>7,054,917.00</b>
1	6	1			Rentas de la Propiedad					10,050,000.00	0.00	10,050,000.00	3,975,583.00	263,250.00	4,238,833.00	5,811,167.00
1	6	1	3		ARRIENDO DE ACTIVOS TANGIBLES NO PRODUCIDOS					10,050,000.00	0.00	10,050,000.00	3,975,583.00	263,250.00	4,238,833.00	5,811,167.00
1	6	1	3	05	Arrendamiento de solares	0000	30	9998	102	7,000,000.00	0.00	7,000,000.00	3,890,083.00	246,250.00	4,136,333.00	2,863,667.00
1	6	1	3	06	Arrendamiento de terrenos rurales	0000	30	9998	102	50,000.00	0.00	50,000.00	0.00	0.00	0.00	50,000.00
1	6	1	3	07	Arrendamiento de terrenos en cementerios	0000	30	9998	102	3,000,000.00	0.00	3,000,000.00	85,500.00	17,000.00	102,500.00	2,897,500.00
1	6	3			MULTAS Y SANCIONES					250,000.00	0.00	250,000.00	5,000.00	0.00	5,000.00	245,000.00
1	6	3	1		MULTAS Y SANCIONES					250,000.00	0.00	250,000.00	5,000.00	0.00	5,000.00	245,000.00
1	6	3	1	12	Multas por construcción ilegal	0000	30	9998	102	100,000.00	0.00	100,000.00	5,000.00	0.00	5,000.00	95,000.00

**MINISTERIO DE HACIENDA**  
**DIRECCION GENERAL DE PRESUPUESTO**  
**EJECUCION DE LOS INGRESOS Y FUENTES DE FINANCIAMIENTO**  
**CORRESPONDIENTE AL MES DE AGOSTO DEL AÑO 2021**

Código del Capítulo: **7069**

Denominación: **Ayuntamiento Municipal de La Romana**

Clasificador de Ingresos						Entidad Orogante	Fuente Financiamiento	Fuente Especifica	Organismo Financiador	Presupuesto			Percibido			
Tipo	Concepto	Cuenta	Sub-Cuenta	Auxiliar	Concepto Definición					Original	Modificaciones	Vigente	Acumulado Anterior	Realizado en el Mes	Acumulado a la Fecha	Balance por Percibir
1	2	3	4	5	6	7	8	9	10	11	12	13 = 11 +/- 12	14	15	16 = 14 + 15	17 = 13 - 16
1	6	3	1	13	Multa por tirada de escombros y desechos en las vías públicas	0000	30	9998	102	150,000.00	0.00	150,000.00	0.00	0.00	0.00	150,000.00
1	6	4			INGRESOS DIVERSOS					1,000,000.00	0.00	1,000,000.00	1,250.00	0.00	1,250.00	998,750.00
1	6	4	1		INGRESOS DIVERSOS					1,000,000.00	0.00	1,000,000.00	1,250.00	0.00	1,250.00	998,750.00
1	6	4	1	01	Ingresos diversos	0000	30	9998	102	1,000,000.00	0.00	1,000,000.00	1,250.00	0.00	1,250.00	998,750.00
3					<b>Clasificador de Financiamiento</b>					<b>0.00</b>	<b>1,957,085.43</b>	<b>1,957,085.43</b>	<b>1,957,085.43</b>	<b>0.00</b>	<b>1,957,085.43</b>	<b>0.00</b>
3	1				<b>DISMINUCIÓN DE ACTIVOS FINANCIEROS</b>					<b>0.00</b>	<b>1,957,085.43</b>	<b>1,957,085.43</b>	<b>1,957,085.43</b>	<b>0.00</b>	<b>1,957,085.43</b>	<b>0.00</b>
3	1	1			DISMINUCIÓN DE ACTIVOS FINANCIEROS CORRIENTES					0.00	1,957,085.43	1,957,085.43	1,957,085.43	0.00	1,957,085.43	0.00
3	1	1	1		Disminución de disponibilidades					0.00	1,957,085.43	1,957,085.43	1,957,085.43	0.00	1,957,085.43	0.00
3	1	1	1	01	Disminución de disponibilidades internas	0000	30	9998	102	0.00	1,957,085.43	1,957,085.43	1,957,085.43	0.00	1,957,085.43	0.00
<b>TOTAL RD\$</b>										<b>357,712,825.00</b>	<b>1,957,085.43</b>	<b>359,669,910.43</b>	<b>162,852,163.57</b>	<b>21,495,435.20</b>	<b>184,347,598.77</b>	<b>175,322,311.66</b>

Preparado por

Revisado por


Aprobado por


**MINISTERIO DE HACIENDA**  
**DIRECCION GENERAL DE PRESUPUESTO**  
**EJECUCION DE LOS INGRESOS Y FUENTES DE FINANCIAMIENTO**  
**CORRESPONDIENTE AL MES DE AGOSTO DEL AÑO 2021**

Código del Capítulo: **7069**

Denominación: **Ayuntamiento Municipal de La Romana**


Clasificador de Ingresos						Entidad Orogante	Fuente Financiamiento	Fuente Especifica	Organismo Financiador	Presupuesto			Percibido			
Tipo	Concepto	Cuenta	Sub-Cuenta	Auxiliar	Concepto Definición					Original	Modificaciones	Vigente	Acumulado Anterior	Realizado en el Mes	Acumulado a la Fecha	Balance por Percibir
1	2	3	4	5	6	7	8	9	10	11	12	13 = 11 +/- 12	14	15	16 = 14 + 15	17 = 13 - 16
1	6	3	1	13	Multa por tirada de escombros y desechos en las vías públicas	0000	30	9998	102	150,000.00	0.00	150,000.00	0.00	0.00	0.00	150,000.00
1	6	4			INGRESOS DIVERSOS					1,000,000.00	0.00	1,000,000.00	1,250.00	0.00	1,250.00	998,750.00
1	6	4	1		INGRESOS DIVERSOS					1,000,000.00	0.00	1,000,000.00	1,250.00	0.00	1,250.00	998,750.00
1	6	4	1	01	Ingresos diversos	0000	30	9998	102	1,000,000.00	0.00	1,000,000.00	1,250.00	0.00	1,250.00	998,750.00
3					<b>Clasificador de Financiamiento</b>					<b>0.00</b>	<b>1,957,085.43</b>	<b>1,957,085.43</b>	<b>1,957,085.43</b>	<b>0.00</b>	<b>1,957,085.43</b>	<b>0.00</b>
3	1				<b>DISMINUCIÓN DE ACTIVOS FINANCIEROS</b>					<b>0.00</b>	<b>1,957,085.43</b>	<b>1,957,085.43</b>	<b>1,957,085.43</b>	<b>0.00</b>	<b>1,957,085.43</b>	<b>0.00</b>
3	1	1			DISMINUCIÓN DE ACTIVOS FINANCIEROS CORRIENTES					0.00	1,957,085.43	1,957,085.43	1,957,085.43	0.00	1,957,085.43	0.00
3	1	1	1		Disminución de disponibilidades					0.00	1,957,085.43	1,957,085.43	1,957,085.43	0.00	1,957,085.43	0.00
3	1	1	1	01	Disminución de disponibilidades internas	0000	30	9998	102	0.00	1,957,085.43	1,957,085.43	1,957,085.43	0.00	1,957,085.43	0.00
<b>TOTAL RD\$</b>										<b>357,712,825.00</b>	<b>1,957,085.43</b>	<b>359,669,910.43</b>	<b>162,852,163.57</b>	<b>21,495,435.20</b>	<b>184,347,598.77</b>	<b>175,322,311.66</b>

  
Preparado por



  
Revisado por



  
Aprobado por

